



Hilfe zum Login



**MILCHPRÜFRING
BADEN-WÜRTTEMBERG E.V.**



Login: Passwort:
Heute ist der 13.07.2005

Startseite

Über uns

Kontakt

Login

Statistiken

Laborbetrieb

Molkereien

Sammelwagen

QM Milch


Links

Login


**mit diesem Schalter kommen Sie als
Milcherzeuger an Ihre Ergebnisse**

**Sie benötigen dazu Ihre Lieferantenummer
und die PIN - Nummer
wie im telefonischen Auskunftssystem**

Folgendes Bild erscheint



**MILCHPRÜFRING
BADEN-WÜRTTEMBERG E.V.**



Startseite
Hilfe
Heute ist der 13.07.2005

Hier können Sie sich als Milchlieferant einloggen, um Ihre Ergebnisse abzurufen.

Lieferantenummer: Die Lieferantenummer muss aus Sicherheitsgründen 6-stellig sein.
Beispiel 1: Ihre Lieferantenummer lautet: 123, dann geben Sie ein: 000123
Beispiel 2: Ihre Lieferantenummer lautet: 123456, dann geben Sie ein: 123456

PIN: Die PIN ist die selbe Pin-Nummer wie im telefonischen Auskunftssystem


Sollten Ihre Login-Daten im System nicht Verfügbar sein, melden Sie sich bei unserer EDV-Zentrale Telefon:
0751 / 35 90 97 - 0

Lieferantenummer:


PIN:

sollten Ihre Login-Daten im System nicht Verfügbar sein, melden Sie sich bei unserer EDV-Zentrale
Telefon: 0751 / 35 90 97 - 0

Sind Ihre Login-Daten in Ordnung, erscheint folgende Seite (dies sind Ihre vorläufigen Gütedaten)



**MILCHPRÜFRING
BADEN-WÜRTTEMBERG E.V.**



Vorl. Gütedaten
Aktuell
Vormonat
Gütedaten
2005
2004
Sonderproben
Meine Adresse
Abmelden
Vorläufige Gütedaten Lieferantenummer **000000**

Juli 2005

Datum	Fett in % \approx	Eiweiß in % \approx	Zellen in TSD \approx	Keime in TSD \approx	Gefrierpunkt in °C \approx	Harnstoff in mg/dl \approx
10.07.2005	3,83	3,43	318			22
08.07.2005	3,78	3,40	298			24
06.07.2005				10		
04.07.2005	3,67	3,37	325			23
02.07.2005	3,76	3,39	365			19

Datenexport:

Erläuterungen

Schalter für grafische Darstellung Ihrer Ergebnisse

Juli 2005

Datum	Fett in %	Eiweiß in %	Zellen in TSD	Keime in TSD	Gefrierpunkt in °C	Harnstoff in mg/dl
10.07.2005	3,83	3,43	318			22
08.07.2005	3,78	3,40	298			24
06.07.2005				10		
04.07.2005	3,67	3,37	325			23
02.07.2005	3,76	3,39	365			19

Diese Seite drucken

Datenexport:

Daten nach Excel

übertragen

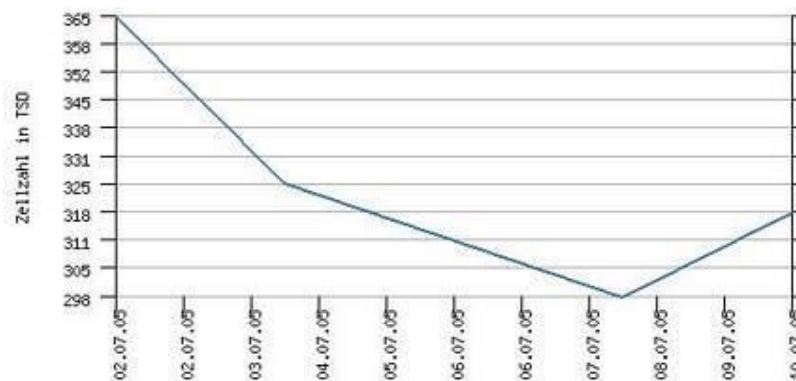
Vorl. Gütedaten
Aktuell
Vormonat
Gütedaten
2005
2004
Sonderproben
Meine Adresse
Abmelden

Juli 2005

wenn Sie hier klicken, erhalten Sie die grafische Darstellung

Datum	Fett in %	Eiweiß in %	Zellen in TSD	Keime in TSD	Gefrierpunkt in °C	Harnstoff in mg/dl
10.07.2005	3,83	3,43	318			22
08.07.2005	3,78	3,40	298			24
06.07.2005				10		
04.07.2005	3,67	3,37	325			23
02.07.2005	3,76	3,39	365			19

Zellzahl vorl. Gütedaten 07/2005



Datenexport:


Datum	Fett in %	Eiweiß in %	Zellen in TSD	Keime in TSD	Gefrierpunkt in °C	Harnstoff in mg/dl
30.06.2005	3,43	3,04	793			16
28.06.2005	3,37	3,01	1082			14
26.06.2005	3,29	2,99	1272			13
24.06.2005						
22.06.2005				486		
20.06.2005	3,64	3,15	875		-0,498	12
18.06.2005						
16.06.2005	3,66	3,12	1153			20
14.06.2005						
12.06.2005	3,80	3,28	1215			17
10.06.2005	3,87	3,35	1509			13
08.06.2005	3,73	3,37	1056			14
06.06.2005				581		
04.06.2005	3,68	3,20	602			16
02.06.2005	3,83	3,26	733			17

rot dargestellte Ergebnisse sind ausserhalb des Grenzwertes

Datenexport:

Ansichten

Ansicht

Vorl. Gütedaten
Vormonat




MILCHPRÜFRING
BADEN-WÜRTTEMBERG E.V.

Vorläufige Gütedaten Vormonat Lieferantennummer ~~040020~~

Vorl. Gütedaten
Aktuell
Vormonat
Gütedaten
2005
2004
Sonderproben
Meine Adresse
Abmelden

Juni 2005

Datum	Fett in % \checkmark	Eiweiß in % \checkmark	Zellen in TSD \checkmark	Keime in TSD \checkmark	Gefrierpunkt in °C \checkmark	Harnstoff in mg/dl \checkmark
30.06.2005	3,68	3,34	342			20
28.06.2005	3,71	3,31	413			19
26.06.2005	3,87	3,28	457			21
24.06.2005	3,83	3,34	404			23
22.06.2005	3,79	3,33	427			21
20.06.2005				10		
18.06.2005	3,93	3,34	444			22
16.06.2005	3,93	3,43	332		-0,521	23
14.06.2005	3,92	3,42	356			25
12.06.2005	3,97	3,37	364			20
10.06.2005	3,78	3,35	348			22
08.06.2005				10		
06.06.2005	3,80	3,39	589			19
04.06.2005	3,82	3,38	667			17
02.06.2005	4,08	3,36	742			16


Datenexport:  

Ergebnisse, die **rot** dargestellt sind, haben den Grenzwert überschritten!

Ansicht

Gütedaten
2005

Monatsmittelwerte



MILCHPRÜFRING
BADEN-WÜRTTEMBERG E.V.



Gütedaten Lieferantennummer ~~040020~~

Vorl. Gütedaten
Aktuell
Vormonat
Gütedaten
2005
2004
Sonderproben
Meine Adresse
Abmelden

Gütedaten 2005

Monat	Fett in % \checkmark	Eiweiß in % \checkmark	Zellen 1 in TSD \checkmark	Zellen 2 in TSD \checkmark	Keime 1 in TSD \checkmark	Keime 2 in TSD \checkmark	Gefrierp. °C \checkmark	Güte- klasse	Harnstoff in mg/dl \checkmark
Jan 2005	4,33	3,70	337	540	10	10	-0,529	1	22
Feb 2005	4,30	3,69	341	389	10	10	-0,532	1	20
Mär 2005	4,30	3,53	521	391	64	25	-0,531	1	19
Apr 2005	4,05	3,40	625	481	21	36	-0,532	1	19
Mai 2005	3,83	3,34	550	564	10	14	-0,529	1	17
Jun 2005	3,85	3,36	438	532	10	10	-0,524	1	20

Harnstoff ist nicht Bestandteil der Güteverordnung.
Zellen 1=Zellzahl geometrisches Mittel des lfd. Monats
Zellen 2=Zellzahl geometrisches Mittel der letzten drei Monate
Keime 1=Keimzahl geometrisches Mittel des lfd. Monats
Keime 2=Keimzahl geometrisches Mittel der letzten zwei Monate

Datenexport:  

klicken Sie auf einen Monat z.B. **Mär 2005** erhalten Sie die Einzelwerte des betreffenden Monats
siehe nächstes Bild

Ansicht

Gütedaten
2005

Monat: März 2005 geöffnet mit allen Einzelwerten

Gütedaten Lieferantenummer 000000

Vorl. Gütedaten
Aktuell
Vormonat
Gütedaten
2005
2004
Sonderproben
Meine Adresse
Abmelden

Zurück zur Jahresübersicht 2005

März 2005

Datum	Fett in % \checkmark	Eiweiß in % \checkmark	Zellen in TSD \checkmark	Keime in TSD \checkmark	Gefrierp. °C \checkmark	Hemmstoff	Harnstoff in mg/dl \checkmark
04.03.2005				10			
08.03.2005	4,34	3,65	404				19
10.03.2005	4,34	3,64	382		-0,531	negativ	19
12.03.2005	4,38	3,63	414				19
14.03.2005				408			
16.03.2005	4,35	3,59	364				15
18.03.2005	4,38	3,53	520				17
20.03.2005	4,18	3,50	535				18
22.03.2005	4,37	3,52	626			negativ	23
24.03.2005	4,32	3,47	538				23
26.03.2005	4,28	3,46	656				20
28.03.2005	4,27	3,47	666				20
30.03.2005	4,15	3,44	591				18
31.03.2005	4,21	3,44	713				21

Harnstoff ist nicht Bestandteil der Güteverordnung.

Monatsdurchschnitte

Fett in %	4,30
Eiweiß in %	3,53
Zellen in TSD lfd. Monat	521
Zellen in TSD 3 Monate	391
Keime in TSD lfd. Monat	64
Keime in TSD 2 Monate	25
Gefrierpunkt °C 2 Monate	-0,531
Harnstoff in mg/dl	19
Güteklasse	1

Datenexport:  Gehen Sie dann auf **Zurück zur Jahresübersicht 2005**

Schalter für grafische Darstellung der Ergebnisse

Vormonat
Gütedaten
2005
2004
Sonderproben
Meine Adresse
Abmelden

Monat	Fett in %	Eiweiß in %	Zellen 1 in TSD	Zellen 2 in TSD	Keime 1 in TSD	Keime 2 in TSD	Gefrierp. °C	Güte- klasse	Harnstoff in mg/dl
Jan 2005	4,33	3,70	337	540	10	10	-0,529	1	22
Feb 2005	4,30	3,69	341	389	10	10	-0,532	1	20
Mär 2005	4,30	3,53	521	391	64	25	-0,531	1	19
Apr 2005	4,05	3,40	625	481	21	36	-0,532	1	19
Mai 2005	3,83	3,34	550	564	10	14	-0,529	1	17
Jun 2005	3,85	3,36	438	532	10	10	-0,524	1	20

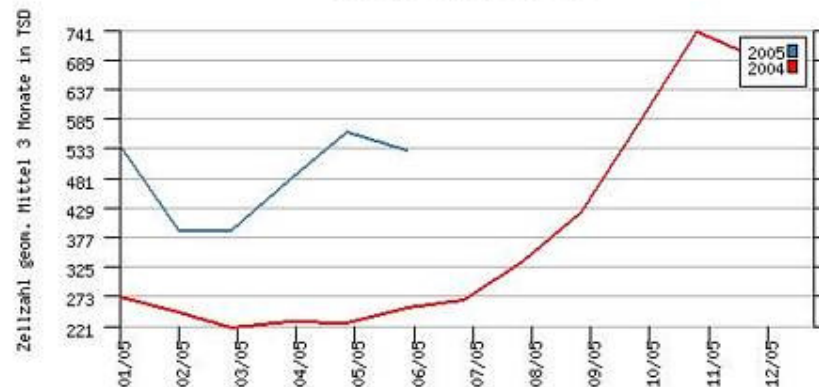
wollen Sie den Vergleich zum Vorjahr grafisch darstellen, klicken Sie auf das Grafiksymbol des betreffenden Parameters und Sie erhalten folgendes Bild:

Vormonat
Gütedaten
2005
2004
Sonderproben
Meine Adresse
Abmelden

Monat	Fett in %	Eiweiß in %	Zellen 1 in TSD	Zellen 2 in TSD	Keime 1 in TSD	Keime 2 in TSD	Gefrierp. °C	Güte- klasse	Harnstoff in mg/dl
Jan 2005	4,33	3,70	337	540	10	10	-0,529	1	22
Feb 2005	4,30	3,69	341	389	10	10	-0,532	1	20
Mär 2005	4,30	3,53	521	391	64	25	-0,531	1	19
Apr 2005	4,05	3,40	625	481	21	36	-0,532	1	19
Mai 2005	3,83	3,34	550	564	10	14	-0,529	1	17
Jun 2005	3,85	3,36	438	532	10	10	-0,524	1	20

Harnstoff ist nicht Bestandteil der Güteverordnung.
Zellen 1=Zellzahl geometrisches Mittel des lfd. Monats
Zellen 2=Zellzahl geometrisches Mittel der letzten drei Monate
Keime 1=Keimzahl geometrisches Mittel des lfd. Monats
Keime 2=Keimzahl geometrisches Mittel der letzten zwei Monate

Zellen 2 Gütedaten 2005



Datenexport:  

Sonderproben

Vorl. Gütedaten		MILCHPRÜFRING BADEN-WÜRTTEMBERG E.V.							
Aktuell		Sonderproben Lieferantennummer 123456							
Vormonat									
Gütedaten									
Keine Daten verfügbar.									
Sonderproben									
Meine Adresse									
Abmelden									
Labor Nr.	Datum	Probennr.	Hemmstoff	Zellen in TSD	Keime in TSD	Harnstoff in mg/dl	Fett in %	Eiweiß in %	Gefrierpunkt in °C
20	20.06.2005	001		650					
20	17.06.2005	001		650					
20	13.06.2005	001	positiv						
10	13.06.2005	001		123	10				
20	07.06.2005	001	positiv						
10	07.06.2005	001		9561			5,11	4,11	
20	07.06.2005	002	negativ						
10	07.06.2005	002		234			4,12	3,12	

Auch hier sind Grenzwertüberschreitungen rot dargestellt

Hemmstoff **positiv** Milch darf nicht geliefert werden !!
Hemmstoff negativ Milch ist frei von Hemmstoffen

Anhand der Labor Nr. erkennen Sie, wo Ihre Sonderprobe untersucht wurde

- 10 = Milchprüfing Zentrallabor Kirchheim
- 20 = Milchprüfing Zentrallabor Ravensburg
- 30 = Milchprüfing Labor Heilbronn
- 40 = Milchprüfing Labor Ulm
- 54 = Hohenloher Molkerei Schwäbisch-Hall
- 56 = Milchwerk Crailsheim
- 66 = Milchwerke Schwaben Ulm
- 67 = Allgäuland Käseereien Riedlingen
- 70 = Milchprüfing Labor Freiburg

Meine Adresse

Hier können Sie Ihre Adresse ändern oder eintragen wenn nichts drin steht

Vorl. Gütedaten		MILCHPRÜFRING BADEN-WÜRTTEMBERG E.V.							
Aktuell		Meine Adresse Lieferantennummer 123456							
Vormonat									
Gütedaten									
Keine Daten verfügbar.									
Sonderproben									
Milchmengen									
Meine Adresse									
Abmelden									
Anrede	<input type="text" value="Firma"/>								
Firma	<input type="text" value="Milchprüfing Baden-Württem"/>								
Vorname	<input type="text" value="Testlieferant"/>								
Nachname	<input type="text" value="Test Ravensburg"/>								
Strasse	<input type="text" value="Teststrasse 1"/>								
PLZ / Ort	<input type="text" value="12345 Ravensburg"/>								
Telefon	<input type="text" value="0751 / 3590970"/>								
Mobil	<input type="text" value="0170/5714306"/>	müchten Sie Ihre Sonderprobenergebnisse per SMS, geben Sie hier Ihre Mobilnummer ein							
Telefax	<input type="text"/>								
E-Mail-Adresse	<input type="text"/>								
Homepage	<input type="text"/>								
Newsletter	<input type="checkbox"/>								
SMS (kostenpflichtig)	<input checked="" type="checkbox"/>	Nutzungsbedingungen bevor Sie hier den SMS-Dienst aktivieren, lesen Sie die Nutzungsbedingungen, denn dieser Dienst ist kostenpflichtig.							
	<input type="button" value="Änderungen übernehmen"/>								

haben Sie sonst noch Fragen melden Sie sich bei unserer EDV-Zentrale
Telefon: 0751 / 35 90 97 -0